



**OFICINA  
DE LIBRE ACCESO A LA INFORMACION  
(OAI)**

**BOLETIN ESTADISTICAS INSTITUCIONALES**

**Julio- Septiembre 2021**



**Luis Pimentel**

**Director de Planificación y Desarrollo**

**DISTRITO NACIONAL**

---

# Descripción de la Unidad Ejecutora

Nombre de la unidad ejecutora

Oficina de Acceso a la Información (OAI)

Objetivo general de la Dirección

Suministrar la información pública solicitada y relacionada con las funciones y actividades del Ministerio cumpliendo con los procedimientos establecidos según la ley y el reglamento de aplicación sobre Libre Acceso a la Información Pública.

Datos del contacto

Responsable  
*Francisca Solano Nova*  
fsolano@mip.gob.do

Área responsable

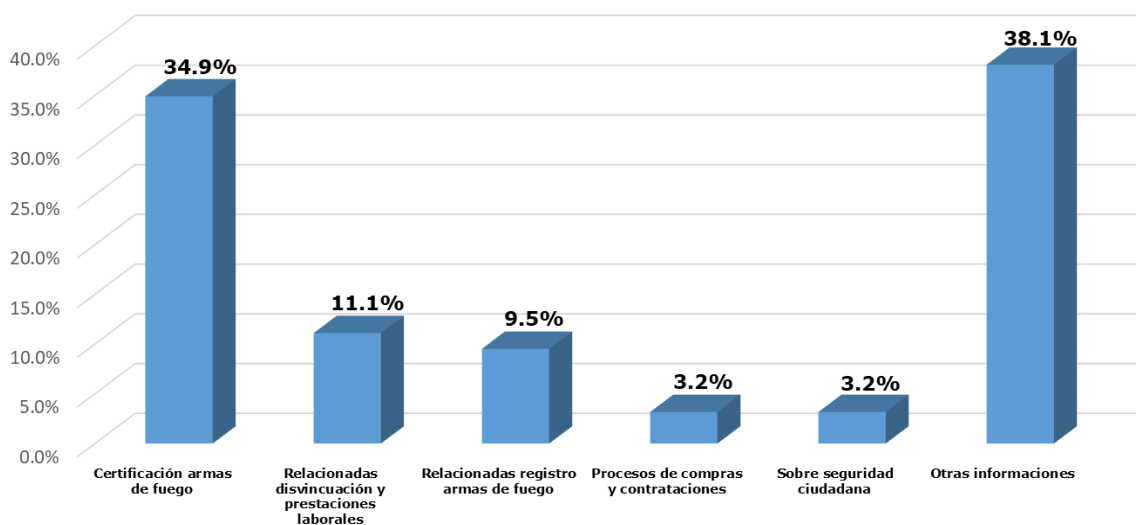
Oficina de Acceso a la Información (OAI).

## OFICINA DE ACCESO A LA INFORMACIÓN

### CANTIDAD DE SOLICITUDES DE INFORMACIÓN SEGÚN TIPO JULIO-SEPTIEMBRE 2021

TIPO	CANTIDAD	%
Certificación armas de fuego	22	34.9%
Relacionadas desvincuación y prestaciones laborales	7	11.1%
Relacionadas registro armas de fuego	6	9.5%
Procesos de compras y contrataciones	2	3.2%
Sobre seguridad ciudadana	2	3.2%
Otras informaciones	24	38.1%
<b>TOTAL</b>	<b>63</b>	<b>100%</b>

**Cantidad de Solicitudes de Información según Tipo  
julio-septiembre 2021**

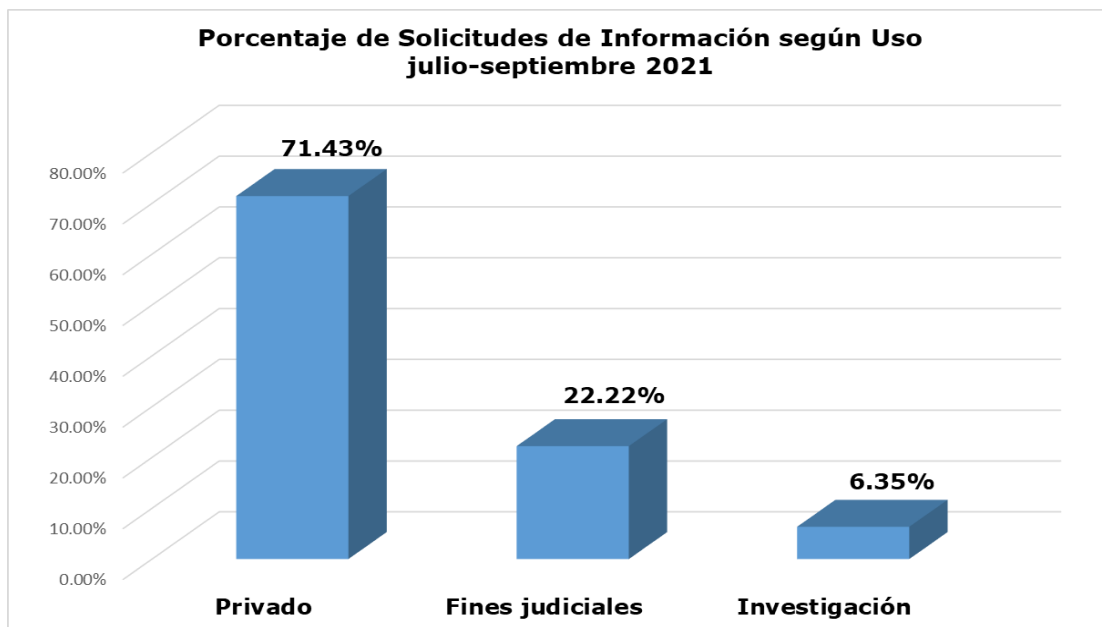


Durante el periodo evaluado, se destacan las informaciones relacionadas con certificación armas de fuego con un 34.9%, seguida por las relacionadas con desvinculación y prestaciones laborales con 11.1% y relacionadas registro de armas de fuego con 9.5%

## OFICINA DE ACCESO A LA INFORMACIÓN

### CANTIDAD DE SOLICITUDES DE INFORMACIÓN SEGÚN USO JULIO-SEPTIEMBRE 2021

USO	CANTIDAD	%
Privado	45	71.43%
Fines judiciales	14	22.22%
Investigación	4	6.35%
<b>TOTAL</b>	<b>63</b>	<b>100%</b>

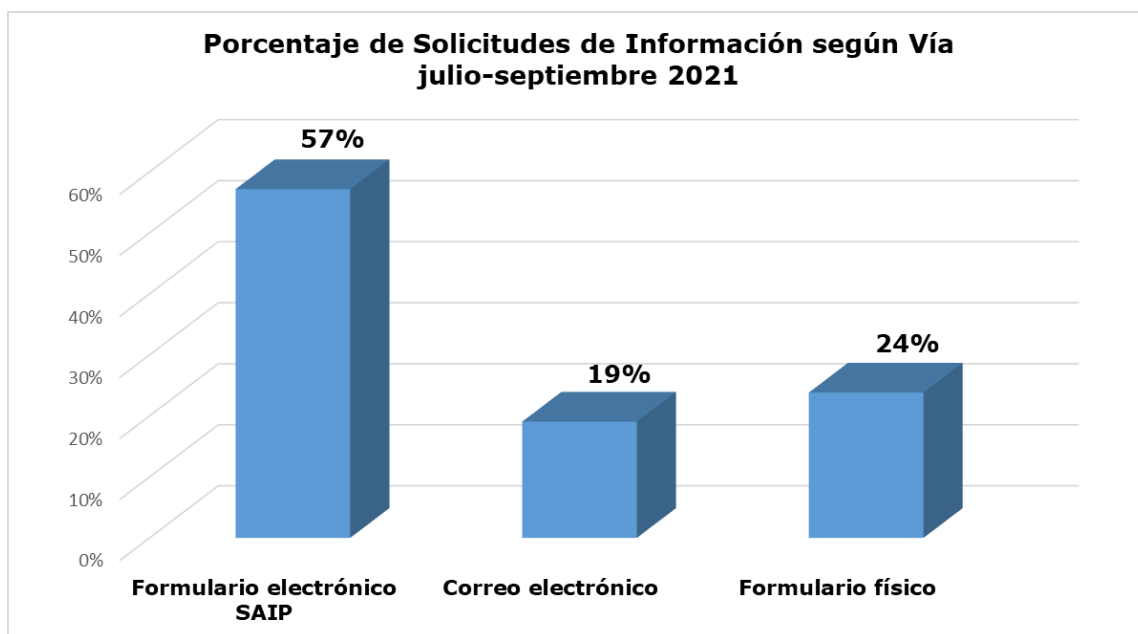


Durante el periodo analizado se hace referencia al uso de la información, destacando para fines privado con el mayor porcentaje 71.43%, le sigue fines judiciales con 22.22%.

## OFICINA DE ACCESO A LA INFORMACIÓN

### CANTIDAD DE SOLICITUDES DE INFORMACIÓN SEGÚN VÍA JULIO-SEPTIEMBRE 2021

VÍA	CANTIDAD	%
Formulario electrónico SAIP	36	57%
Correo electrónico	12	19%
Formulario físico	15	24%
<b>TOTAL</b>	<b>63</b>	<b>100%</b>

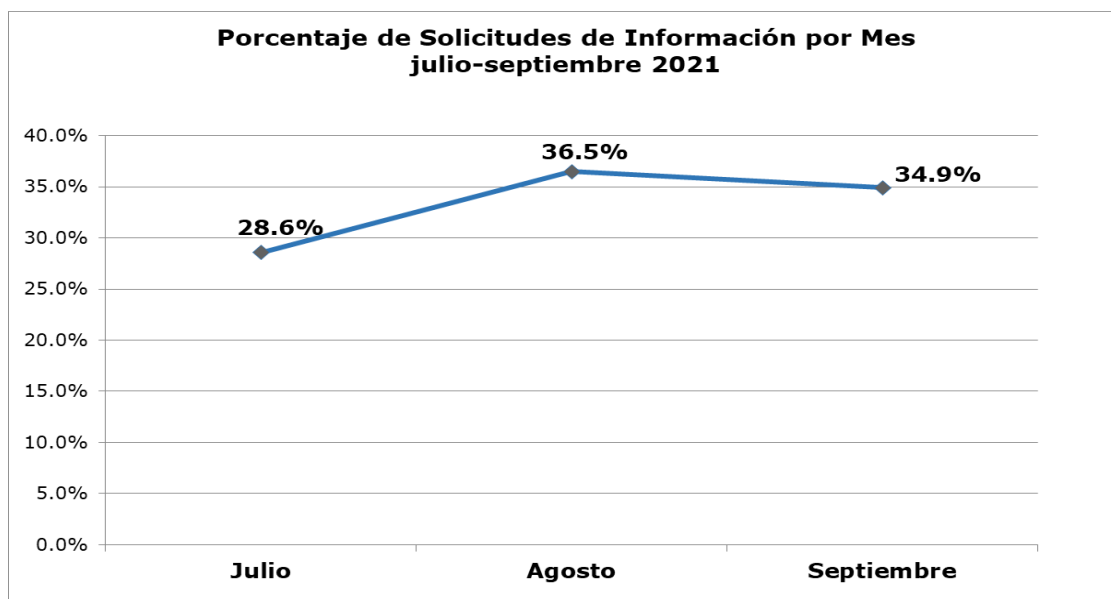


En el trimestre julio-septiembre de 2021, se observa que la vía por la cual las personas o instituciones hicieron su solicitud de información en un mayor porcentaje fue mediante el formulario electrónico SAIP 57%.

## OFICINA DE ACCESO A LA INFORMACIÓN

### CANTIDAD DE SOLICITUDES DE INFORMACIÓN POR MES JULIO-SEPTIEMBRE 2021

MES	CANTIDAD	%
Julio	18	28.6%
Agosto	23	36.5%
Septiembre	22	34.9%
<b>TOTAL</b>	<b>63</b>	<b>100%</b>



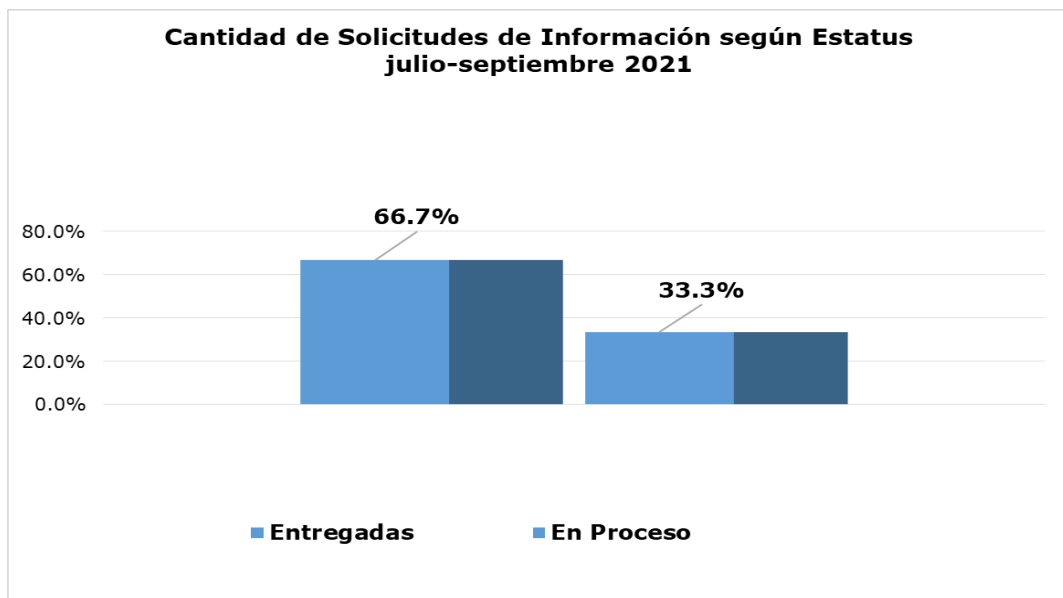
Durante el periodo julio-septiembre de 2021 se recibieron 63 solicitudes de información de las cuales el mayor porcentaje corresponden al mes de agosto con 36.5%

## OFICINA DE ACCESO A LA INFORMACIÓN

### CANTIDAD DE SOLICITUDES DE INFORMACIÓN SEGÚN ESTATUS

**JULIO-SEPTIEMBRE 2021**

ESTATUS	CANTIDAD	%
Entregadas	42	66.7%
En Proceso	21	33.3%
<b>TOTAL</b>	<b>63</b>	<b>100%</b>

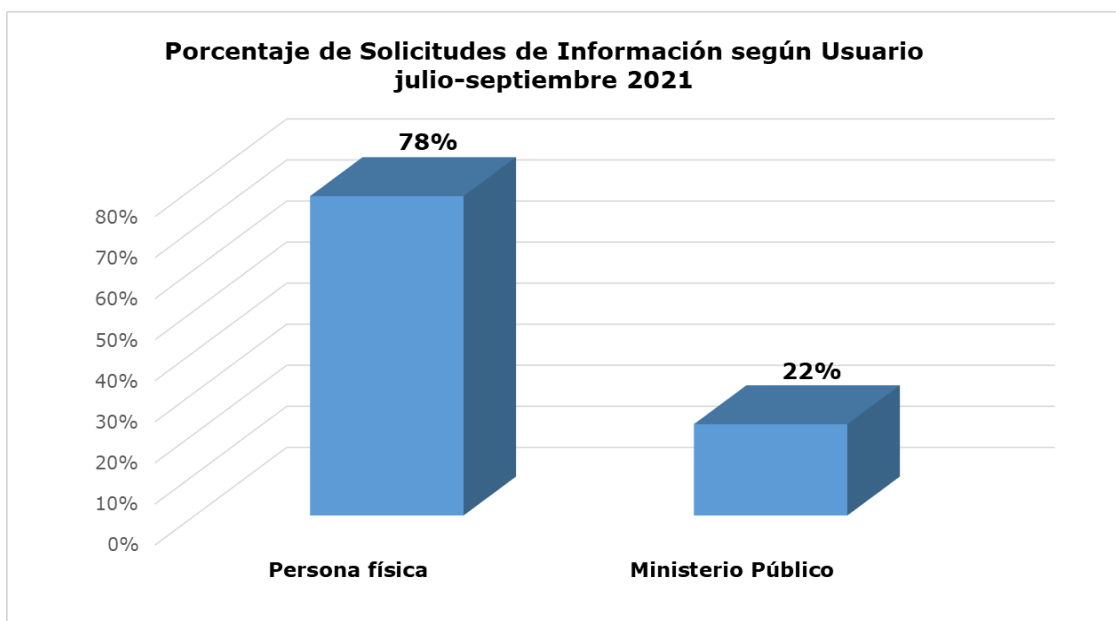


Se observó que para el periodo se registraron 63 solicitudes de información, de las cuales el 66.7% fueron entregadas a los usuarios y en proceso un 33.3%.

## OFICINA DE ACCESO A LA INFORMACIÓN

### CANTIDAD DE SOLICITUDES DE INFORMACIÓN SEGÚN USUARIO JULIO-SEPTIEMBRE 2021

DESCRIPCIÓN	CANTIDAD	%
Persona física	49	78%
Ministerio Público	14	22%
<b>TOTAL</b>	<b>63</b>	<b>100%</b>



La gráfica muestra que durante el periodo julio-septiembre de 2021, el 78% de las solicitudes fueron realizadas por persona física, mientras que el Ministerio Público obtuvo un 22%.